



MESTNA OBČINA NOVO MESTO

# **PRORAČUN** **za leto 2025**

## **I. SPLOŠNI DEL -** **obrazložitev**

Maj 2024

## KAZALO

<i>A. BILANCA PRIHODKOV IN ODHODKOV</i> .....	3
4 ODHODKI IN DRUGI IZDATKI 76.291.231 EUR .....	4
40 TEKOČI ODHODKI 14.752.671 EUR .....	5
41 TEKOČI TRANSFERI 21.456.250 EUR .....	6
42 INVESTICIJSKI ODHODKI 39.144.410 EUR .....	7
43 INVESTICIJSKI TRANSFERI 937.900 EUR .....	7
7 PRIHODKI IN DRUGI PREJEMKI 71.155.731 EUR .....	8
70 DAVČNI PRIHODKI 37.725.728 EUR .....	9
71 NEDAVČNI PRIHODKI 13.216.550 EUR .....	13
72 KAPITALSKI PRIHODKI 4.660.000 EUR .....	14
73 PREJETE DONACIJE 55.000 EUR .....	15
74 TRANSFERNI PRIHODKI 15.350.203 EUR .....	15
78 PREJETA SREDSTVA IZ EVROPSKE UNIJE 148.250 EUR .....	19
<i>B. RAČUN FINANČNIH TERJATEV IN NALOŽB</i> .....	19
75 PREJETA VRAČILA DANIH POSOJIL IN PRODAJA KAPITALSKIH DELEŽEV .....	19
44 DANA POSOJILA IN POVEČANJE KAPITALSKIH DELEŽEV .....	20
<i>C. RAČUN FINANCIRANJA</i> .....	20
50 ZADOLŽEVANJE 6.200.000 EUR .....	20
55 ODPLAČILA DOLGA 964.500 EUR .....	20

## A. BILANCA PRIHODKOV IN ODHODKOV

V bilanci prihodkov in odhodkov se na strani prihodkov izkazujejo vsi prihodki, ki obsegajo tekoče prihodke (davčne in nedavčne), kapitalske prihodke, prejete donacije, transferne prihodke iz drugih blagajn javnega financiranja (državni proračun, proračuni drugih lokalnih skupnosti) in prejeta sredstva iz EU.

Na strani odhodkov se izkazujejo vsi odhodki, ki zajemajo tekoče odhodke, tekoče transfere, investicijske odhodke in investicijske transfere.

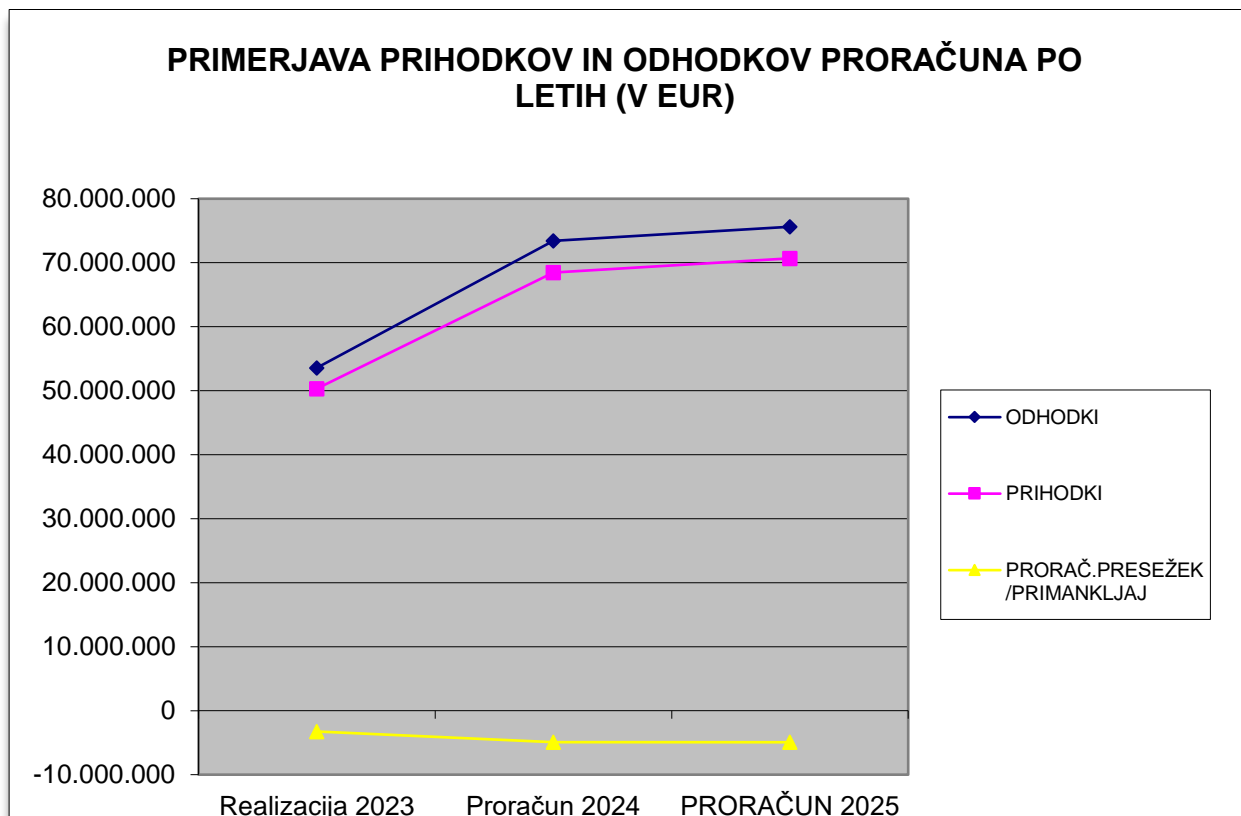
Iz predložene bilance prihodkov in odhodkov občine je razvidno, da v letu 2025 načrtujemo 71.155.731 EUR prihodkov in 76.291.231 EUR odhodkov, kar predstavlja proračunski primanjkljaj v višini 5.135.500 EUR.

Pregled javnofinančnih prihodkov in odhodkov občine po letih ter njihovo gibanje je razvidno iz spodnje tabele in grafa.

Tabela št. 1: Pregled javnofinančnih prihodkov in odhodkov občine po letih v EUR

Opis	Realizacija 2023	Proračun 2024	PRORAČUN 2025
<b>ODHODKI</b>	<b>53.576.409</b>	<b>73.401.261</b>	<b>76.291.231</b>
<b>PRIHODKI</b>	<b>50.322.227</b>	<b>68.485.761</b>	<b>71.155.731</b>
<b>PRORAČUNSKI PRESEŽEK/PRIMANKLJAJ</b>	<b>-3.254.182</b>	<b>-4.915.500</b>	<b>-5.135.500</b>

Graf k tabeli 1: Gibanje javnofinančnih prihodkov in odhodkov proračuna občine po letih v EUR



**4 ODHODKI IN DRUGI IZDATKI****76.291.231 EUR**

Skladno z ekonomsko klasifikacijo so odhodki ločeni po vrstah na:

- tekoče odhodke (skupina 40)
- tekoče transfere (skupina 41)
- investicijske odhodke (skupina 42) in
- investicijske transfere (skupina 43).

Evidentiranje in izkazovanje javnofinančnih prihodkov in odhodkov temelji na Pravilniku o enotnem kontnem načrtu za proračun, proračunske uporabnike in druge osebe javnega prava.

Po ključnih sklopih odhodkov ekonomske klasifikacije je predlagan obseg odhodkov proračuna občine za leto 2025 v višini 76.291.231 EUR.

Obrazložitev posameznih delov proračunskih odhodkov po ekonomski strukturi je na agregatni ravni, podrobnejša obrazložitev je razvidna iz obrazložitve finančnih načrtov proračunskih uporabnikov.

Tekoče odhodke in transfere smo planirali v skladu z naslednjimi izhodišči:

- zagotovili smo sredstva za vse zakonske obveznosti po področjih porabe (stroške dela, transfere posameznikom in gospodinjstvom ...),
- zagotovili smo sredstva za fiksne obveznosti (glavnice in obresti kreditov ...),
- znižanje izdatkov za blago in storitve (materialni stroški) ter izplačila plač.

Pri planiranju investicijskih odhodkov in transferov smo upoštevali naslednja izhodišča:

- namenskost porabe sredstev,
- prenos predobremenitev,
- v proračun smo uvrstili investicije, vezane na prijave na razpisih za pridobitev sofinancerskih sredstev (energetske sanacije, program varstva zraka, sredstev iz naslova celostnih teritorialnih naložb, ...),
- investicije s katerimi prioriteto rešujemo zakonsko primarno dejavnost občine (vodovodni sistemi, varstvo zraka, komunalno opremljanje področij opredeljenih z občinskim podrobnim prostorskim aktom),
- investicijsko vzdrževanje objektov v lasti MONM (objekti v upravljanju javnih zavodov) in gospodarske javne infrastrukture (GJI).

Ekonomska klasifikacija nam omogoča, da ugotovimo, kaj plačujemo iz javnofinančnih virov, in je osnova za knjiženje transakcij proračuna in osnova za pripravo konsolidirane bilance javno finančnih sredstev. Po ekonomskih namenih so deleži skupin naslednji:

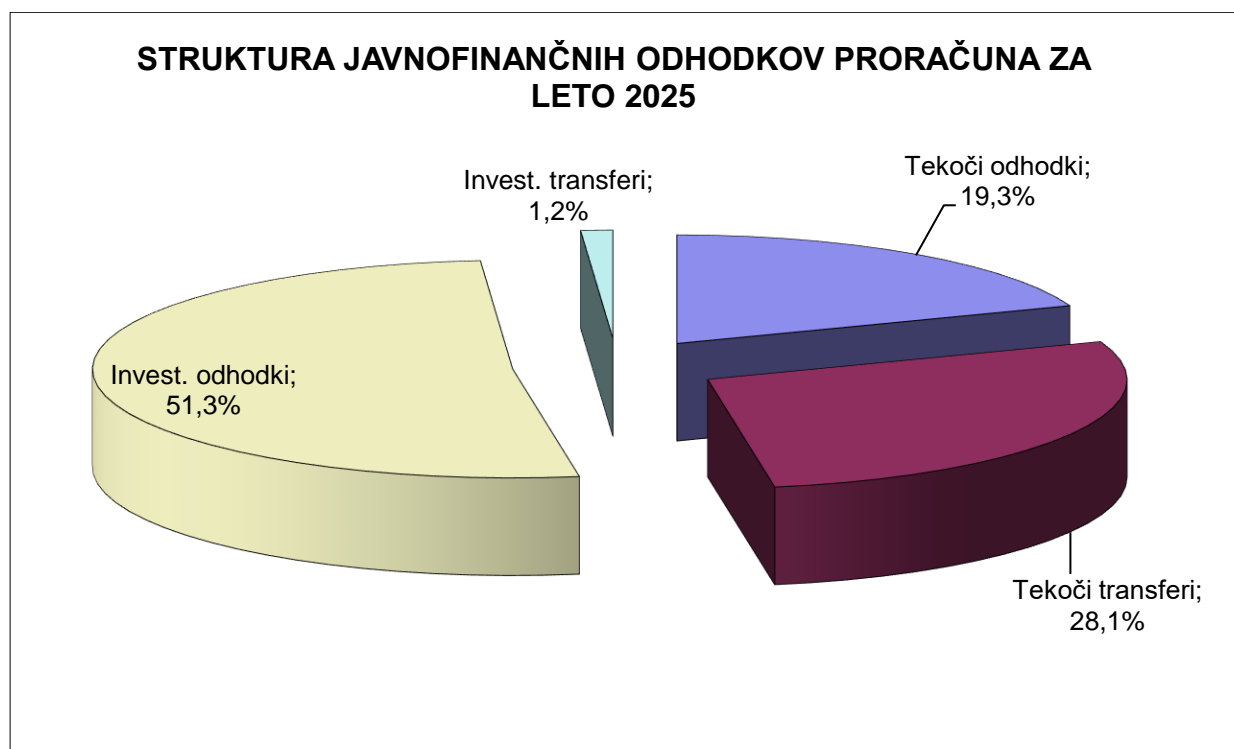
- 19,34 % planiranih odhodkov odpade na tekoče odhodke,
- 28,12 % planiranih odhodkov odpade na tekoče transfere,
- 51,31 % odhodkov je predvidenih za investicijske odhodke in
- 1,23 % sredstev za investicijske transfere.

Javnofinančni odhodki proračuna občine po letih so prikazani v spodnji tabeli.

Tabela št. 2: Javnofinančni odhodki občine po letih v EUR

Konto	Opis	Realizacija 2023	Proračun 2024	PRORAČUN 2025
40	TEKOČI ODHODKI	12.132.741	14.991.752	14.752.671
41	TEKOČI TRANSFERI	19.648.612	21.321.940	21.456.250
42	INVESTICIJSKI ODHODKI	20.952.832	36.108.389	39.144.410
43	INVESTICIJSKI TRANSFERI	842.224	979.180	937.900
	<b>ODHODKI</b>	<b>53.576.409</b>	<b>73.401.261</b>	<b>76.291.231</b>

Graf št. 2: Struktura javnofinančnih odhodkov proračuna



## 40 TEKOČI ODHODKI

14.752.671 EUR

Med tekoče odhodke štejemo plače in druge izdatke zaposlenim, prispevke delodajalca za socialno varnost, izdatke za blago in storitve, plačila obresti za dolgove ter sredstva, izločena v rezerve. Med izdatke za blago in storitve sodijo vsi nakupi materiala, goriva in energije, izdatki za komunalne in komunikacijske storitve, izdatki za tekoče vzdrževanje (tekoče vzdrževanje javnih objektov, javne razsvetljave, semaforских naprav, cest ...) in popravila, plačila potnih stroškov, izdatki za najemnine in zakupnine ter vsa plačila storitev, ki jih za občino opravljajo pravne in fizične osebe.

### 400 Plače in drugi izdatki zaposlenim

Sredstva za plače in drugi izdatki zaposlenim so predvideni v višini glede na upoštevano število zaposlenih.

## **401 Prispevki delodajalcev za socialno varnost**

Predvideni znesek upošteva predvideno število zaposlenih.

## **402 Izdatki za blago in storitve**

Predvidena sredstva za izdatke za blago in storitve predstavljajo sredstva za porabo pisarniškega materiala, stroškov električne energije, vode, ogrevanja, komunikacij, izdatke za poslovne najemnine, zavarovanje objektov, druge operativne odhodke...

## **403 Plačila domačih obresti**

Sredstva plačila domačih obresti so namenjena plačilu obresti po kreditnih pogodbah v skladu s kreditnimi pogodbami.

## **409 Rezerve**

Sredstva proračunske rezerve so namenjena odpravi posledic naravnih nesreč, sredstva splošne proračunske rezervacije pa vključujejo sredstva za izdatke, ki niso bili predvideni v sprejetem proračunu in so nujni za izvajanje dogovorjenih nalog.

---

# **41 TEKOČI TRANSFERI**

**21.456.250 EUR**

V tej skupini so zajeta vsa nepovratna, nepoplačljiva plačila, za katere plačnik od prejemnikov sredstev ne pridobi v povračilo nobenega materiala, blaga oziroma prejemnik teh sredstev za plačilo ne opravi nikakršne storitve.

Gre za sredstva, namenjena financiranju dejavnosti javnih zavodov za pokrivanje stroškov plač in drugih izdatkov zaposlenim, materialnih stroškov ter premij kolektivnega dodatnega pokojninskega zavarovanja.

## **410 Subvencije**

Subvencije so namenjene izvajalcem javnih služb s področja družbenih dejavnosti, za subvencije v kmetijstvu, za druge subvencije javnim in zasebnim podjetjem.

## **411 Transferi posameznikom in gospodinjstvom**

Tu so zajeti transferi posameznikom za zagotavljanje socialne varnosti, regresiranje prevozov učencev v šolo, regresiranje oskrbe v domovih, štipendije, pokrivanje razlike med ceno programa v vrtcih in starši, izplačila družinskim pomočnikom in drugo.

## **412 Transferi neprofitnim organizacijam in ustanovam**

Največ sredstev te podskupine kontov je namenjeno transferom nepridobitnih organizacij in drugim tekočim domačim transferom (razpisi za sofinanciranje društev in klubov).

## **413 Drugi tekoči domači transferi**

Za druge tekoče domače transfere so sredstva namenjena za transfere tekočim transferom javnim zavodom, katerih ustanoviteljica je Mestna občina Novo mesto (sredstva za plače, sredstva za izdatke za blago in storitve, sredstva za premije kolektivnega dodatnega pokojninskega zavarovanja).

**42 INVESTICIJSKI ODHODKI****39.144.410 EUR**

Investicijski odhodki vključujejo plačila iz proračuna, namenjena pridobitvi, izgradnji ali nakupu opredmetenih ali neopredmetenih osnovnih sredstev (zgradb in prostorov, zemljišč, prevoznih sredstev, opreme in napeljav ter drugih osnovnih sredstev).

Zajemajo tudi plačila za izdelavo investicijskih načrtov, študij o izvedljivosti projektov in projektne dokumentacije. Odhodki iz tega naslova pomenijo povečanje realnega premoženja občine.

V spodnji tabeli je prikazana planirana višina investicijskih odhodkov občine po letih in njihov delež v celotnih odhodkih proračuna občine.

Tabela št. 3: Pregled planiranih investicijskih odhodkov občine po letih v EUR in njihov delež v celotnih odhodkih proračuna

Konto	Opis	Realizacija 2023	Proračun 2024	PRORAČUN 2025
42	INVESTICIJSKI ODHODKI	20.952.832	36.108.389	39.144.410
	<b>Delež v odhodkih v %</b>	<b>39,11</b>	<b>49,19</b>	<b>51,31</b>

**420 Nakup in gradnja osnovnih sredstev**

Sredstva so namenjena za novogradnje, rekonstrukcije in adaptacije, za investicijsko vzdrževanje in obnove občinskih cest, cestne razsvetljave, komunalne infrastrukture, nujnih vzdrževalnih del na objektih šol, šolskih športnih igrišč in na drugih objektih ter nakupu opreme, druge opreme in napeljav.

Posamezne investicijske naloge bodo opredeljene v Načrtu razvojnih programov Mestne občine Novo mesto po posameznih letih.

**43 INVESTICIJSKI TRANSFERI****937.900 EUR**

Investicijski transferi zajemajo investicijske transfere pravnim in fizičnim osebam ter investicijske transfere proračunskim uporabnikom. Investicijski transferi se nanašajo na nepovratna sredstva in so namenjena plačilu investicijskih odhodkov prejemnikov sredstev. Sredstva investicijskih transferov so namenjena za nakup ali gradnjo osnovnih sredstev, nabavo opreme ali drugih opredmetenih in neopredmetenih osnovnih sredstev, ki bodo v lasti ali v upravljanju prejemnikov teh sredstev, ter sredstev za investicijsko vzdrževanje, obnove in drugo pri prejemnikih teh sredstev.

**431 Investicijski transferi pravnim in fizičnim osebam**

Investicijski transferi pravnim in fizičnim osebam vključujejo izdatke občine, so prenesena denarna nepovratna sredstva in so namenjena plačilu investicijskih odhodkov prejemnikov sredstev, ki niso neposredni proračunski uporabniki (javnih podjetij in drugih upravljavcev premoženja občine, javni zavodi) za nakup ali gradnjo osnovnih sredstev, nabavo opreme ali drugih osnovnih sredstev ter za obnove. Investicijski transferi ne povečujejo realnega premoženja občine.

**432 Investicijski transferi proračunskim uporabnikom**

Investicijski transferi proračunskim uporabnikom so namenjeni šolam, vrtcem in javnim zavodom, katerih ustanoviteljica je Mestna občina Novo mesto, za investicijsko vzdrževanje.

**7 PRIHODKI IN DRUGI PREJEMKI****71.155.731 EUR**

Javnofinančni prihodki po ekonomski klasifikaciji obsegajo šest osnovnih skupin prihodkov:

- davčne prihodke (70),
- nedavčne prihodke (71),
- kapitalske prihodke (72),
- prejete donacije (73),
- transferne prihodke (74) in
- prejeta sredstva iz Evropske unije (78).

Skladno z Zakonom o financiranju občin se za ugotovitev primerne obsega sredstev za financiranje nalog občine upoštevajo stroški financiranja nalog, ki jih morajo občine opravljati na podlagi svojih pristojnosti, določenih z zakoni za posamezna področja, zlasti pa stroški:

1. javnih služb in za izvajanje javnih programov na področju predšolske vzgoje, osnovnega šolstva, primarnega zdravstvenega varstva, socialnega varstva, športa in kulture ter plačil za zdravstveno zavarovanje in drugih plačil v obsegu, ki se v skladu z zakonom financirajo iz občinskega proračuna;
2. lokalnih gospodarskih javnih služb, urejanja občinske prometne infrastrukture, zagotavljanja varnosti prometa na občinskih cestah, požarnega varstva in varstva pred naravnimi in drugimi nesrečami v obsegu, ki se v skladu z zakonom financirajo iz občinskega proračuna;
3. urejanja prostora in varstva okolja, za katero je pristojna v skladu z zakonom;
4. plačil stanarin in stanovanjskih stroškov v obsegu, ki se v skladu z zakonom financirajo iz občinskega proračuna;
5. delovanja občinskih organov in opravljanja upravnih, strokovnih, pospeševalnih in razvojnih nalog ter nalog v zvezi z zagotavljanjem javnih služb.

Vlada z uredbo podrobneje določi naloge iz prejšnjega odstavka, katerih stroški se upoštevajo pri ugotovitvi primerne obsega sredstev za financiranje nalog občin, ter metodologijo za izračun povprečnine.

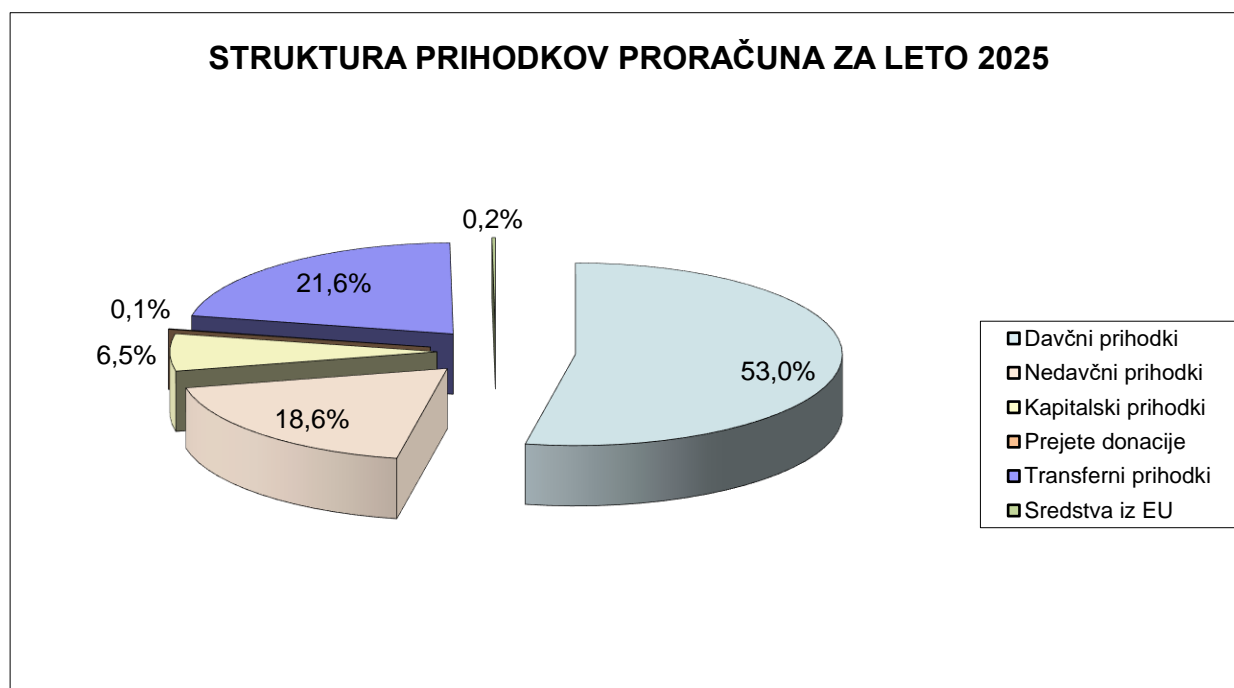
Pregled planiranih prihodkov proračuna po letih je razviden iz tabele št. 4.

Tabela št. 4: Pregled planiranih prihodkov proračuna po letih v EUR

Konto	Opis	Realizacija 2023	Proračun 2024	<b>PRORAČUN 2025</b>
70	DAVČNI PRIHODKI	34.367.449	37.725.729	37.725.728
71	NEDAVČNI PRIHODKI	7.958.029	13.856.550	13.216.550
72	KAPITALSKI PRIHODKI	772.941	5.260.000	4.660.000
73	PREJETE DONACIJE	16.210	55.000	55.000
74	TRANSFERNI PRIHODKI	6.474.643	11.121.932	15.350.203
78	PREJETA SREDSTVA IZ EVROPSKE UNIJE	732.955	466.550	148.250
	<b>PRIHODKI</b>	<b>50.322.227</b>	<b>68.485.761</b>	<b>71.155.731</b>



Graf k tabeli št. 4: Struktura prihodkov proračuna občine



## 70 DAVČNI PRIHODKI

**37.725.728 EUR**

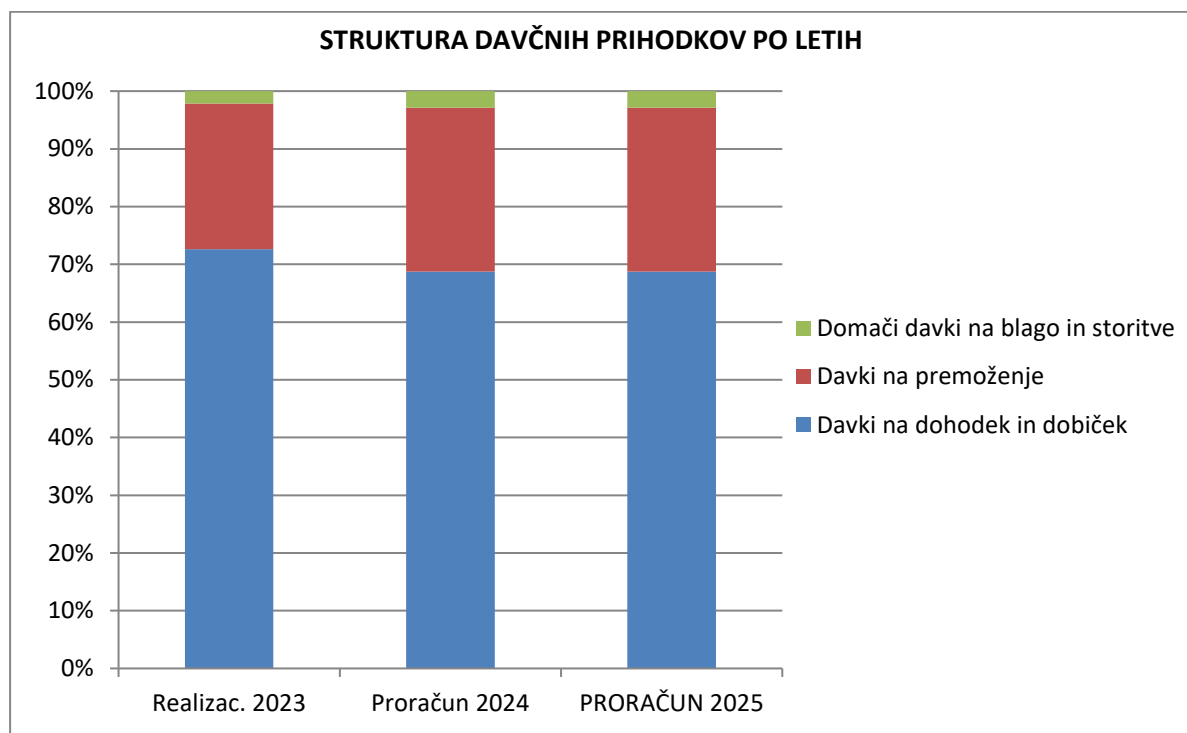
Davčni prihodki zajemajo vse vrste obveznih, nepovratnih in nepoplačljivih dajatev, ki jih davkoplačevalci vplačujejo v dobro proračuna. Najpomembnejši vir proračuna občine so davčni prihodki, ki zajemajo vse vrste davkov, kot so davki od dohodka in dobička (dohodnina, davek na dobiček in drugi), davki na premoženje (davki na nepremičnine, premičnine, dediščine in darila, finančno premoženje) in domači davki na blago in storitve (DDV, trošarine, davek na motorna vozila, letna povračila za uporabo cest in drugi). Z omenjenimi prihodki občina zagotavlja izvajanje zakonskih nalog. V bilanci prihodkov proračuna načrtujemo med davčnimi prihodki v skladu z ekonomsko klasifikacijo prihodke po naslednjih skupinah prihodkov: davki na dohodek in dobiček, davki na premoženje, domači davki na blago in storitve.

Višina posameznih davčnih prihodkov občine po letih je razvidna iz spodnje tabele št. 5.

Tabela št. 5: Pregled davčnih prihodkov občine po letih v EUR in v deležu glede na celotne davčne prihodke

Konto	Opis	Realizacija 2023	Delež v %	Proračun 2024	Delež v %	<b>PRORAČUN 2025</b>	Delež v %
700	DAVKI NA DOHODEK IN DOBIČEK	24.959.946	72,63	25.925.617	68,72	25.925.617	68,72
703	DAVKI NA PREMOŽENJE	8.673.765	25,24	10.707.542	28,38	10.707.541	28,38
704	DOMAČI DAVKI NA BLAGO IN STORITVE	733.514	2,13	1.092.570	2,90	1.092.570	2,90
706	DRUGI DAVKI	225	0,00	0	0,00	0	0,00
	<b>DAVČNI PRIHODKI</b>	<b>34.367.449</b>	<b>100,00</b>	<b>37.725.729</b>	<b>100,00</b>	<b>37.725.728</b>	<b>100,00</b>

Graf k tabeli št. 5: Struktura davčnih prihodkov občine po letih v %



## 700 DAVKI NA DOHODEK IN DOBIČEK

Prihodek iz dohodnine, ki je občinam odstopljeni del davkov s strani države, se na podlagi povprečnine, določene v Zakonu o izvrševanju proračunov Republike Slovenije, planira v višini 25.925.617 EUR.

Povprečnina je na prebivalca v državi ugotovljen primeren obseg sredstev za financiranje z zakonom določenih nalog občin.

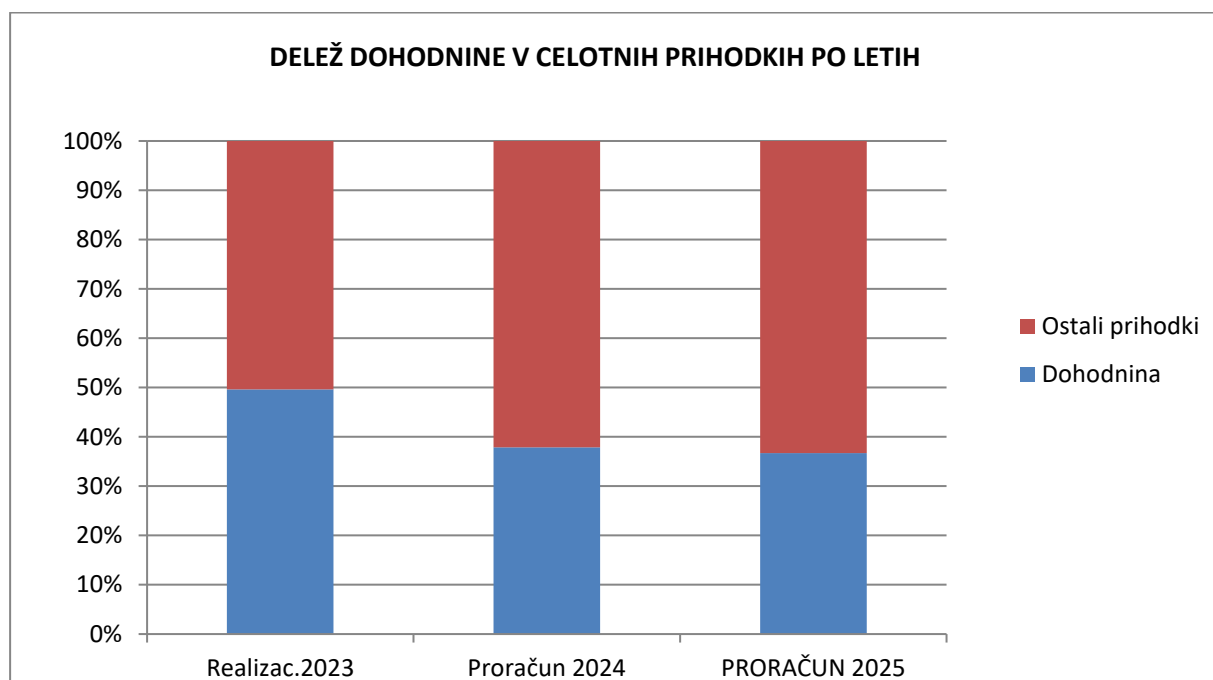
Dohodnina kot odstopljen vir občini v letu 2025 predstavlja 68,72 % vseh davčnih prihodkov in 36,44 % vseh planiranih prihodkov proračuna za leto 2025.

Iz spodnje preglednice je razvidno gibanje deleža dohodnine v celotnih prihodkih proračuna občine po letih.

Tabela št. 6: Gibanje deleža dohodnine v celotnih prihodkih proračuna občine po letih v EUR in v %

Opis	Realizacija 2023	Proračun 2024	PRORAČUN 2025
DOHODNINA	24.959.946	25.925.617	25.925.617
SKUPNI PRIHODKI PRORAČUNA	50.322.227	68.485.761	71.155.731
<b>DELEŽ V SKUPNIH PRIHODKIH</b>	<b>49,60</b>	<b>37,86</b>	<b>36,44</b>

Graf k tabeli št. 6: Delež dohodnine v celotnih prihodkih proračuna občine po letih v %



## 703 DAVKI NA PREMOŽENJE

Davki na premoženje v bilanci prihodkov in odhodkov občine zajemajo davke na nepremičnine in premičnine, davke na dediščine in darila ter davke na promet z nepremičninami in na finančno premoženje. Zaračunavajo se bodisi v določenih časovnih intervalih, v enkratnem znesku ali ob prenosu lastništva. Davki na premoženje so za leto 2025 planirani v višini 10.707.541 EUR

Tabela št. 7: Pregled davkov na premoženje proračuna občine po letih v EUR

Konto	Opis	Realizacija 2023	Proračun 2024	PRORAČUN 2025
7030	Davki na nepremičnine	7.577.022	9.076.392	9.076.391
7031	Davki na premičnine	3.499	4.250	4.250
7032	Davki na dediščine in darila	258.014	320.900	320.900
7033	Davki na promet nepremičnin in na finančno premoženje	835.230	1.306.000	1.306.000
	<b>DAVKI NA PREMOŽENJE</b>	<b>8.673.765</b>	<b>10.707.542</b>	<b>10.707.541</b>

Med davki na premoženje predstavljajo najvišji znesek davki na nepremičnine in sicer v višini 9.076.391 EUR, kar predstavlja 84,77 % vseh davkov na premoženje. Najvišji del davkov na nepremičnine predstavljajo davki iz naslova nadomestila za uporabo stavbnega zemljišča, in sicer od pravnih oseb in fizičnih oseb.

Nadomestilo za uporabo stavbnega zemljišča (NUSZ) predpisuje Zakon o stavbnih zemljiščih (Ur. l. RS, št. 18/84, 32/85, 33/89 in 24/92, 29/95, 44/97), 218., 218.a, 218.b, 218.c, 218.č in 218.d

členi Zakona o graditvi objektov (Uradni list RS, št. 102/04- uradno prečiščeno besedilo, 14/05- popr, 92/05 – ZJC-B, 93705 – ZVMS, 111705 – odl. US, 126/07, 108/09, 61/10 Zrud-1, 20/1- odl. US, 57/12, 101/13 – ZdavNepr, 110/13, 19/15, 61/17 – GZ, 66/17 – odl.US) in Statut Mestne občine Novo mesto (DUL, št. 14/19 – UPB). Plačuje se od zazidanih in nezazidanih stavbnih zemljišč na podlagi Odloka o nadomestilu za uporabo stavbnega zemljišča Mestne občine Novo mesto (DUL, št. 29/19). Z navedenim Odlokom o NUSZ so določena območja plačevanja NUSZ, merila, ki določajo višino točk za izračun nadomestila glede na lego in območja plačevanja NUSZ, opremljenost stavbnega zemljišča s komunalnimi in drugimi objekti, namen uporabe oz. vrsto dejavnosti, smotrno rabo stavbnega zemljišča, izjemne ugodnosti v zvezi s pridobivanjem dohodka v gospodarskih dejavnostih. Zemljišča na katerih se plačuje nadomestilo so glede na lego in opremljenost razvrščena v štiri območja, ki so razvidna iz grafične karte, ki je sestavni del Odloka o NUSZ. V 1. območju je vključeno širše mestno jedro, 2. območje je območje ob večjih mestnih vpadnicah z majhno oddaljenostjo od centra mesta, 3. območje so vsa lokalna središča ožjega pomena in naselja, ki so najbližje naselju Novo mesto, v 4. območju so vsa zemljišča, ki niso zajeta v prva tri območja. Znotraj navedenih območij pa so določena tudi posebno pridobitna območja ( PPO).

Višina NUSZ se izračuna tako, da se za vsak posamezni primer v skladu z Odlokom o NUSZ določi število točk in površino za odmero, zneski pa se pomnožijo z ustrezno višino vrednosti točke, določeno s sklepom občinskega sveta. Vrednost točke za izračun nadomestila za uporabo stavbnega zemljišča na območju Mestne občine Novo mesto v skladu s 17. členom Odloka o NUSZ določi Občinski svet Mestne občine Novo mesto na predlog župana Mestne občine Novo mesto. Če Občinski svet Mestne občine Novo mesto sprejme vrednosti točke za izračun nadomestila na območju Mestne občine Novo mesto za naslednje koledarsko leto do 31. decembra tekočega leta, se vrednost točke s 1. januarjem naslednje leto revalorizira z indeksom rasti cen življenjskih potrebščin za obdobje pred letom, za katerega se nadomestilo odmerja. Vodenje baze podatkov v zvezi z odmero NUSZ je v pristojnosti občine, odločbe o odmeri NUSZ na podlagi posredovane baze pa izdaja Finančni urad RS v okviru Ministrstva za finance.

V kolikor v letu 2025 na področju davkov na nepremičnine ne bo spremenjene zakonodaje, lahko prihodke iz naslova nadomestila za uporabo stavbnega zemljišča, ob nespremenjenem sklepu o vrednosti točke planiramo v višini zneska iz sprejetega proračuna za leto 2024, odstopanja pa so možna v povezavi z indeksom rasti cen življenjskih potrebščin in nadgradnjo baze podatkov.

Prihodki od davkov na dediščine in darila so ocenjeni na podlagi dosežene realizacije davkov v preteklih letih, saj na prihodke iz naslova davkov na dediščine in darila občina ne more vplivati. Davek na dediščine in darila plačuje fizična oseba, ki v državi podeduje ali dobi v dar denar ali premoženje oziroma prejme premoženje na podlagi pogodbe o dosmrtnem preživljanju.

Prihodki iz naslova davkov na promet nepremičnin in na finančno premoženje fizičnih in pravnih oseb so ocenjeni glede na dinamiko gibanja v zadnjih letih. Zavezanec za davek na promet nepremičnin je prodajalec nepremičnine. Davek pripada občini, v kateri nepremičnina leži.

## **704 DOMAČI DAVKI NA BLAGO IN STORITVE**

Prihodki iz tega naslova zajemajo davek od iger na srečo, ki ga plača fizična oseba v višini 15 % od vrednosti dobitka pri igrah na srečo v državi, posebno takso za uporabo igralnih avtomatov zunaj igralnic, ki jo plačujejo pravne osebe in zasebniki po zakonu o začasni ureditvi prirejanja posebnih iger na srečo na igralnih avtomatih zunaj igralnic.

Med prihodke iz naslova drugih davkov na uporabo blaga in storitev spadajo tudi turistična taksa, komunalna taksa, ki sta določeni z občinskimi akti, na podlagi Zakona o komunalnih taksah, in pristojbina za vzdrževanje gozdnih cest, ki predstavlja nadomestilo uporabnikov za uporabo gozdnih cest po odmeri gozdnogospodarskih organizacij.

V podskupino domačih davkov na blago in storitve vključujemo tudi takse iz naslova okoljskih dajatev za onesnaževanje okolja zaradi odvajanja odpadnih voda in okoljskih dajatev za onesnaževanje okolja zaradi odlaganja odpadkov.

**71 NEDAVČNI PRIHODKI****13.216.550 EUR**

Nedavčni prihodki obsegajo vse nepovratne in nepoplačljive prihodke, ki niso uvrščeni v skupino davčnih prihodkov. V to skupino uvrščamo prihodke iz naslova udeležbe na dobičku, prihodke od obresti, prihodke od upravljanja z občinskim premoženjem, takse in pristojbine, denarne kazni ter tisti del prihodkov, ki so ustvarjeni s prodajo blaga in storitev na trgu in druge nedavčne prihodke.

Največji delež nedavčnih prihodkov v proračunu predstavljajo prihodki od premoženja ter prihodki iz naslova plačil komunalnih prispevkov.

Višina planiranih nedavčnih prihodkov in pregled le teh po letih sta razvidna iz naslednje tabele.

Tabela št. 8: Pregled nedavčnih prihodkov občine po letih v EUR in v deležu glede na celotne nedavčne prihodke

Konto	Opis	Realizacija 2023	Delež v %	Proračun 2024	Delež v %	<b>PRORAČUN 2025</b>	Delež v %
710	UDELEŽBA NA DOBIČKU IN DOHODKI OD PREMOŽENJA	5.270.097	66,22	6.384.100	46,07	6.434.100	48,68
711	TAKSE IN PRISTOJBINE	44.698	0,56	75.050	0,54	75.050	0,57
712	DENARNE KAZNI	325.633	4,09	442.000	3,19	442.000	3,34
713	PRIHODKI OD PRODAJE BLAGA IN STORITEV	259.167	3,26	368.400	2,66	368.400	2,79
714	DRUGI NEDAVČNI PRIHODKI	2.058.434	25,87	6.587.000	47,54	5.897.000	44,62
	<b>NEDAVČNI PRIHODKI</b>	<b>7.958.029</b>	<b>100,00</b>	<b>13.856.550</b>	<b>100,00</b>	<b>13.216.550</b>	<b>100,00</b>

**710 UDELEŽBA NA DOBIČKU IN DOHODKI OD PREMOŽENJA**

Prihodki iz naslova udeležbe na dobičku in dohodki od premoženja predstavljajo prihodke od dividend podjetij, v katerih ima občina lastninske deleže oziroma delnice.

Prihodki od obresti predstavljajo prihodke od obresti od sredstev na vpogled in prihodke od depozitov namenskih in nenamenskih sredstev.

Prihodki od premoženja zajemajo planirane prilive iz najemnin za poslovne prostore in zemljišča, zakupnine, podeljene koncesije, prihodke iz naslova nadomestil za dodelitev služnosti in nadomestilo za podelitev stavbne pravice in najemnin za najeto javno gospodarsko infrastrukturo.

Prihodki od drugih najemnin vključujejo prihodke od oddaje premoženja občine v najem.

Najemnina za javno gospodarsko infrastrukturo je namenski prihodek najemodajalca in se namensko porabi za gradnjo, nakup in obnovo javne gospodarske infrastrukture. V proračunu so iz tega naslova planirani prihodki od podjetja Komunale Novo mesto d.o.o. in podjetja CeROD d.o.o. Novo mesto. Njena višina je planirana na osnovi predračuna amortizacije za leto priprave proračuna.

**711 TAKSE IN PRISTOJBINE**

Med upravne takse in pristojbine uvrščamo tiste vrste taks, ki predstavljajo delno plačilo na osnovi Zakona o upravnih taksah, ki se po predpisani tarifi zaračunavajo kot odškodnina za opravljene storitve javne uprave.

## 712 GLOBE IN DRUGE DENARNE KAZNI

Med denarne kazni štejemo globe in druge denarne kazni, ko občinski inšpektorji in mestni redarji opravljajo nadzor nad izvajanjem občinskih predpisov, drugih aktov, s katerimi občina ureja zadeve iz svoje pristojnosti in zakonov, če je za to v zakonu dano pooblastilo lokalni skupnosti. Namen nadzora je, da se pri pravnih in fizičnih osebah ugotovi izvajanje oziroma spoštovanje zakonov in sprejetih občinskih odlokov in v primeru ugotovljenih kršitev odredijo ustrezni ukrepi. Vse z namenom, da se zagotavlja pogoje za varen in neoviran cestni promet in varnost občanov, varovanja cest in okolja v naseljih in na občinskih cestah zunaj naselij, varovanja javnega premoženja, vzdrževanja javnega reda in miru, spremljanja in podajanja predlogov za izboljšanja stanja na področjih, ki jih nadziramo. Pri svojem nadzoru občinski inšpektorji in mestni redarji ne delujejo samo kaznovalno, temveč tudi izrekajo opozorila, ustne odredbe in želijo v največji možni meri delovati preventivno.

Gre za denarne kazni za prekrške, ki jih plačujejo pravne in fizične osebe zaradi prestopkov in prekrškov po občinskih predpisih.

## 713 PRIHODKI OD PRODAJE BLAGA IN STORITEV

Med prihodke od prodaje blaga in storitev štejemo povračila obratovalnih stroškov, prihodke od počitniške dejavnosti in druge prihodke od prodaje oziroma zaračunavanja storitev uporabnikom.

## 714 DRUGI NEDAVČNI PRIHODKI

Druge nedavčne prihodke občine predstavljajo predvsem prihodki od komunalnih prispevkov, ki se plačujejo kot prispevki za komunalno opremljanje stavbnih zemljišč v povezavi z izdanimi dovoljenji za gradnjo in priključitvami obstoječih objektov na novozgrajeno kanalizacijsko in vodovodno omrežje.

Višina komunalnega prispevka, ki se odmeri posameznemu investitorju, se določa na podlagi sprejetih Programov opremljanja in Odlokov o komunalnem prispevku. Ocena prihodkov, ki bodo realizirani v posameznem letu, pa je odvisna od števila vlog za izdajo gradbenega dovoljenja in večjih investicij, kakor tudi odločitev investitorjev o obročnim plačevanju komunalnega prispevka.

---

## 72 KAPITALSKI PRIHODKI

**4.660.000 EUR**

Kapitalski prihodki so prihodki, realizirani iz naslova prodaje stvarnega premoženja na osnovi programa prodaje občinskega stvarnega premoženja, to je prodaje zgradb, prevoznih sredstev, opreme in drugih osnovnih sredstev, kot tudi prihodki od prodaje zemljišč in nematerialnega premoženja.

### 720 PRODAJA OSNOVNIH SREDSTEV

Prihodki od prodaje zgradb in posameznih delov stavb predstavljajo pridobljena sredstva od prodaje nepremičnega premoženja. Prihodki od prodaje nepremičnega premoženja so v skladu z Zakonom o javnih financah in Zakonom o stvarnem premoženju države in samoupravnih lokalnih skupnosti namenski prihodki, ki se v celoti namenjajo za vzdrževanje, obnovo in nakup premoženja občine.

### 722 PRODAJA ZEMLJIŠČ IN NEOPREDMETENIH SREDSTEV

Prihodki od prodaje zemljišč predstavljajo prihodke, pridobljene s prodajo nepremičnin, ki jih občina ne potrebuje več. V skladu z Zakonom o stvarnem premoženju države in samoupravnih lokalnih skupnosti, je potrebno premoženje samoupravne lokalne skupnosti, ki ga noben upravljavec trajno ne potrebuje za opravljanje svojih nalog, prodati ali na drug ustrezen način zagotoviti njegovo gospodarno rabo. Prihodki od prodaje nepremičnega premoženja so v skladu z Zakonom o javnih financah in Zakonom o stvarnem premoženju države in samoupravnih

lokalnih skupnosti namenski prihodki, ki se v celoti namenjajo za vzdrževanje, obnovo in nakup premoženja občine.

## 73 PREJETE DONACIJE

55.000 EUR

### 730 PREJETE DONACIJE IZ DOMAČIH VIROV

Donacije iz domačih in tujih virov so prostovoljna nakazila sredstev, prejeta na podlagi sporazumov, pogodb od domačih pravnih ali fizičnih oseb ali iz tujine za določene namene, za katere se ta sredstva dodelijo.

## 74 TRANSFERNI PRIHODKI

15.350.203 EUR

Transforni prihodki so sredstva, prejeta iz drugih javnofinančnih institucij in blagajn na ravni države, lokalnih skupnosti, skladov socialnega zavarovanja in drugih javnih zunaj proračunskih skladov ter javnih agencij. To niso izvorni prihodki občinskega proračuna, predstavljajo le transfer iz drugih blagajn na ravni financiranja. V tej skupini se izkazujejo tudi sredstva, prejeta iz državnega proračuna iz sredstev proračuna Evropske unije za izvajanje različnih politik. Predvideni priliv transfernih prihodkov v letu 2025 je 15.350.203 EUR. Največji del predstavljajo planirana prejeta sredstva iz državnega proračuna in iz sredstev proračuna EU za kohezijsko politiko.

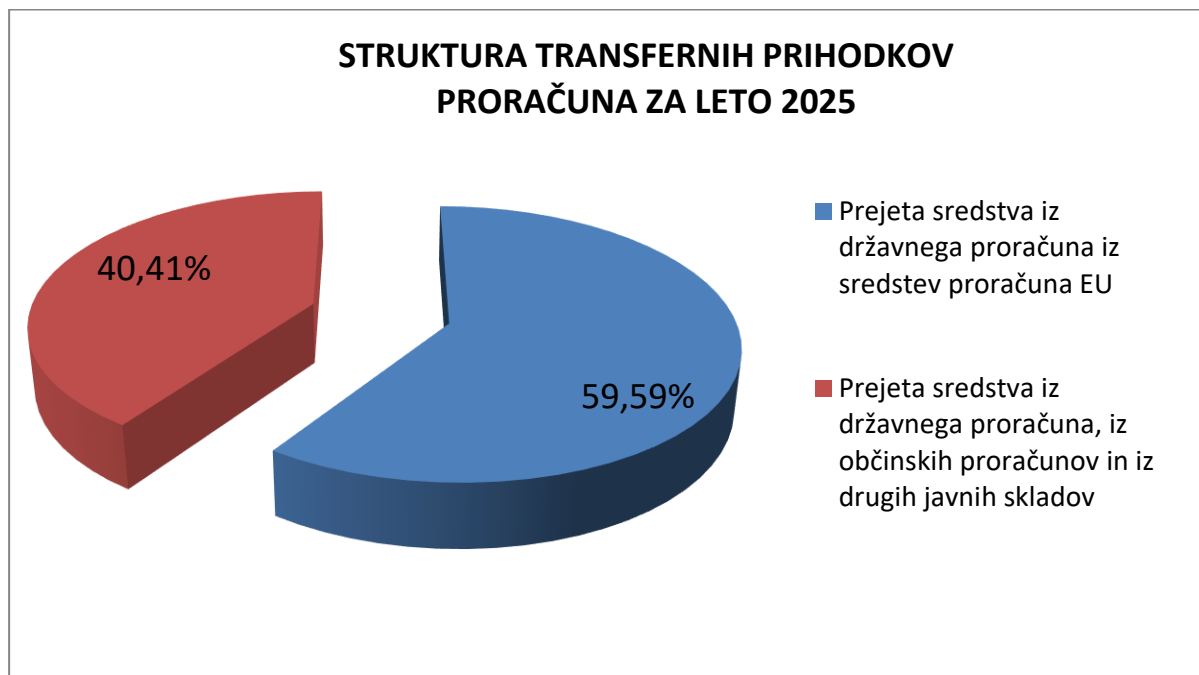
Pregled transfernih prihodkov proračuna občine skozi leta je razviden iz spodnje tabele.

Tabela št. 9: Pregled transfernih prihodkov občine po letih v EUR

Konto	Opis	Realizacija 2023	Proračun 2024	PRORAČUN 2025
<b>74</b>	<b>TRANSFERNI PRIHODKI</b>	<b>6.474.643</b>	<b>11.121.932</b>	<b>15.350.203</b>
<b>740</b>	<b>TRANSFERNI PRIHODKI IZ DRUGIH JAVNOFINANČNIH INSTITUCIJ</b>	<b>4.233.970</b>	<b>7.331.182</b>	<b>6.203.419</b>
7400	Prejeta sredstva iz državnega proračuna	2.974.541	3.275.832	4.648.069
7401	Prejeta sredstva iz občinskih proračunov	412.521	555.350	555.350
7403	Prejeta sredstva iz drugih javnih skladov	846.909	3.500.000	1.000.000
<b>741</b>	<b>PREJETA SREDSTVA IZ DRŽAVNEGA PRORAČUNA IZ SREDSTEV PRORAČUNA EU</b>	<b>2.240.673</b>	<b>3.790.750</b>	<b>9.146.784</b>
7411	Prejeta sred. iz držav. prorač. iz sred. prorač. EU za izvajanje skupne kmetijske politike	19.034	0	0
7412	Prejeta sred. iz držav. prorač. iz sred. prorač. EU za strukturno politiko	2.003.175	103.000	2.883.741
7413	Prejeta sredstva iz državnega proračuna iz sredstev EU za kohezijsko politiko	148.355	895.000	4.363.043
7416	Druga prejeta sredstva iz državnega proračuna iz sredstev proračuna Evropske unije	0	2.712.000	1.900.000
7417	Prejeta sredstva iz državnega proračuna - iz sredstev drugih evropskih institucij	70.109	80.750	0
	<b>TRANSFERNI PRIHODKI</b>	<b>6.474.643</b>	<b>11.121.932</b>	<b>15.350.203</b>

Struktura transfernih prihodkov v proračunu je razvidna iz grafičnega prikaza.

Graf k tabeli št. 9: Struktura transfernih prihodkov proračuna



## 740 TRANSFERNI PRIHODKI IZ DRUGIH JAVNOFINANČNIH INSTITUCIJ

Transferni prihodki iz drugih javnofinančnih institucij zajemajo prejeta sredstva iz državnega proračuna, transferne prihodke iz občinskih proračunov in prejeta sredstva iz drugih javnih skladov.

### Transferni prihodki iz državnega proračuna

Prejeta sredstva iz državnega proračuna so planirana v višini 4.648.069 EUR. Velik del predstavljajo planirana sredstva iz državnega proračuna za tekočo porabo ter sredstva za uravnoteženje razvitosti občin. V proračunu 2025 največji delež iz naslova planiranih sredstev iz državnega proračuna za investicije predstavljajo naslednji projekti:

- **vodovod, kanalizacija in ČN Karteljevo**; namen projekta je izgradnja kanalizacijskega in vodovodnega omrežja, izgradnja čistilne naprave za komunalno odpadno vodo in izgradnja vodohrana v naselju Karteljevo
- **regionalna kolesarska povezava Novo mesto-Šmarješke Toplice-Škocjan**; namen projekta je ureditev varnega kolesarskega prometa in zagotavljanje trajnostne mobilnosti
- **ureditev Ragovske ulice**; namen projekta je rekonstrukcija Ragovske ulice z ureditvijo površin za kolesarje

Pregled transfernih prihodkov iz drugih javnofinančnih institucij je razviden iz spodnje tabele.



Tabela št.10: Pregled planiranih transfernih prihodkov iz drugih javnofinančnih institucij v EUR

Konto	Opis	PRORAČUN 2025
<b>740</b>	<b>TRANSFERNI PRIHODKI IZ DRUGIH JAVNOFINANČNIH INSTITUCIJ</b>	<b>6.203.419</b>
<b>7400</b>	<b>Prejeta sredstva iz državnega proračuna</b>	<b>4.648.069</b>
	Prejeta sredstva od Ministrstva za obrambo - požarna taksa	295.000
	Prejeta sredstva iz državnega proračuna za investicije - Vodovod, kanalizacija in ČN Karteljevo	400.000
	Prejeta sredstva iz državnega proračuna za investicije - Ureditev Ragovske ulice	150.000
	Prejeta sredstva iz državnega proračuna za investicije - SRC - EDIH	12.500
	Prejeta sredstva iz državnega proračuna za investicije - Celostna prometna strategija	6.300
	Prejeta sredstva iz državnega proračuna za investicije - Ukrepi za izboljšanje kakovosti zraka	60.000
	Prejeta sredstva iz državnega proračuna za investicije - Sistem za izposajo koles GONM	40.000
	Prejeta sredstva iz državnega proračuna za investicije - Regionalna kolesarska povezava Novo mesto - Šmarješke Toplice - Škocjan	300.000
	Druga prejeta sredstva iz državnega proračuna za tekočo porabo	1.400.000
	Prejeta sredstva iz državnega proračuna za investicije – Velodrom Češča vas	473.609
	Druga prejeta sredstva iz državnega proračuna za tekočo porabo - Sredstva za stroške plač v JZ	696.276
	Prejeta sredstva iz državnega proračuna za uravnoteženje razvitosti občin	814.384
<b>7401</b>	<b>Prejeta sredstva iz občinskih proračunov</b>	<b>555.350</b>
	Prejeta sredstva iz občinskih proračunov za tekočo porabo	555.350
<b>7403</b>	<b>Prejeta sredstva iz drugih javnih skladov</b>	<b>1.000.000</b>
	Prejeta sredstva iz drugih javnih skladov za investicije - Stanovanjski sklad RS	1.000.000

**Transforni prihodki iz občinskih proračunov**

Prejeta sredstva iz občinskih proračunov so v proračunu 2025 predvidena v višini 555.350 EUR.

**Transforni prihodki iz drugih javnih skladov**

Prejeta sredstva iz drugih javnih skladov so v proračunu 2025 predvidena v višini 1.000.000 EUR.

**741 PREJETA SREDSTVA IZ DRŽAVNEGA PRORAČUNA IZ SREDSTEV PRORAČUNA EU**

Preko državnega proračuna načrtujemo prejeta sredstva EU za strukturno politiko in sredstva EU za kohezijsko politiko v višini 9.146.784 EUR.

Največji del predstavljajo planirana sredstva za projekte:

- **regionalna kolesarska povezava Novo mesto - Šmarješke Toplice - Škocjan**; namen je ureditev varnega kolesarskega prometa
- **regionalna kolesarska povezava Trebnje - Mirna peč - Novo mesto**; namen je ureditev varnega kolesarskega prometa

- **ureditev Seidlove ceste**; namen projekta je celovita rekonstrukcija ceste z ureditvijo avtobusnega postajališča in površin za kolesarje in pešce
- **prenova mestne tržnice**; namen projekta je mestno tržnico prilagoditi sodobnim potrebam in novim standardom
- **prezračevanje v vzgojno-izobraževalnih objektih**; namen projekta je vgradnja sistemov centralnega prezračevanja
- **GC Zahod**; namen projekta je vzpostavitev gospodarske cone Zahod
- **ureditev Ragovske ulice**; namen projekta je rekonstrukcija Ragovske ulice z ureditvijo površin za kolesarje
- **urbani park Loka**; namen projekta je krajinska in arhitekturna preureditev nabrežja reke Krke na Loka
- **sončne elektrarne**; namen projekta je postavitve sončnih elektrarn ter s tem uporaba okolju prijaznih in obnovljivih virov energije

Pregled transfernih prihodkov proračuna občine iz državnega proračuna iz sredstev proračuna EU je razviden iz spodnje tabele.

Tabela št.11: Pregled predvidenih sredstev iz državnega proračuna iz sredstev proračuna EU v EUR

Konto	Opis	PRORAČUN 2025
<b>741</b>	<b>PREJETA SREDSTVA IZ DRŽAVNEGA PRORAČUNA IZ SREDSTEV PRORAČUNA EU</b>	<b>9.146.784</b>
<b>7412</b>	<b>Prejeta sredstva iz državnega proračuna iz sredstev proračuna EU za strukturno politiko</b>	<b>2.883.741</b>
	Prejeta sred.iz državnega proračuna iz sred.proračuna EU iz strukturnih skladov za obdobje 2014-2020 - Regionalna kolesarska povezava Novo mesto - Šmarješke Toplice - Škocjan	1.200.000
	Prejeta sred.iz državnega proračuna iz sred.proračuna EU iz strukturnih skladov za obdobje 2014-2020 - Regionalna kolesarska povezava Trebnje - Mirna peč - Novo mesto	1.000.000
	Prejeta sred.iz državnega proračuna iz sred.proračuna EU iz strukturnih skladov za obdobje 2014-2020 - Kolesarska povezava Šmihelski most - Kandija	150.000
	Prejeta sred.iz državnega proračuna iz sred.proračuna EU iz strukturnih skladov za obdobje 2014-2020 - Kolesarska povezava ob Ljubljanski cesti	250.000
	Prejeta sred.iz državnega proračuna iz sred.proračuna EU iz strukturnih skladov za obdobje 2014-2020 - Kolesarska povezava ob Kandijski cesti	200.000
	Prejeta sred.iz državnega proračuna iz sred.proračuna EU iz strukturnih skladov za obdobje 2014-2020 - Vstopna točka Trška gora	72.000
	Prejeta sred.iz državnega proračuna iz sred.proračuna EU iz strukturnih skladov za obdobje 2021-2027 - Arheološki park Situla (Marof)	11.741
<b>7413</b>	<b>Prejeta sredstva iz državnega proračuna iz sredstev EU za kohezijsko politiko</b>	<b>4.363.043</b>
	Prejeta sredstva iz državnega proračuna iz sredstev proračuna Evropske unije iz kohezijskega sklada za obdobje 2021-2027 - Urbani park Loka	700.000
	Prejeta sredstva iz državnega proračuna iz sredstev proračuna Evropske unije iz kohezijskega sklada za obdobje 2021-2027 - GC Zahod	600.000
	Prejeta sredstva iz državnega proračuna iz sredstev proračuna Evropske unije iz kohezijskega sklada za obdobje 2021-2027 - Ureditev Ragovske ulice	600.000
	Prejeta sredstva iz državnega proračuna iz sredstev proračuna Evropske unije iz kohezijskega sklada za obdobje 2021-2027-Celostna prometna strategija	35.700

	Prejeta sredstva iz državnega proračuna iz sredstev proračuna Evropske unije iz kohezijskega sklada za obdobje 2021-2027-Prenova mestne tržnice	1.000.000
	Prejeta sredstva iz državnega proračuna iz sredstev proračuna Evropske unije iz kohezijskega sklada za obdobje 2021-2027-Ureditev Seidlove ceste	1.152.343
	Prejeta sredstva iz državnega proračuna iz sredstev proračuna Evropske unije iz kohezijskega sklada za obdobje 2021-2027-OC Novo mesto-zunanja ureditev	275.000
<b>7416</b>	<b>Druga prejeta sredstva iz državnega proračuna iz sredstev proračuna Evropske unije</b>	<b>1.900.000</b>
	Druga prejeta sredstva iz državnega proračuna iz sredstev proračuna EU – sredstva za NOO - Prezračevanje v vzgojno-izobraževalnih objektih	550.000
	Druga prejeta sredstva iz državnega proračuna iz sredstev proračuna EU – sredstva za NOO - ZD NM	250.000
	Druga prejeta sredstva iz državnega proračuna iz sredstev proračuna EU – sredstva za NOO - Vodovod, kanalizacija in ČN Karteljevo	100.000
	Druga prejeta sredstva iz državnega proračuna iz sredstev proračuna EU – sredstva za NOO - Sončne elektrarne	1.000.000

## 78 PREJETA SREDSTVA IZ EVROPSKE UNIJE

148.250 EUR

### 787 PREJETA SREDSTVA OD DRUGIH EVROPSKIH INSTITUCIJ

Prejeta sredstva od drugih evropskih institucij so za proračunsko leto 2025 načrtovana v višini 148.250 EUR, predstavljajo pa planirana sredstva za projekt EIB ELENA Mobility Slovenia, projekt VARCITIES, EIB ELENA Energy, SRC-EDIH.

## B. RAČUN FINANČNIH TERJATEV IN NALOŽB

Med prejemke proračuna, poleg javnofinančnih prihodkov, prištevamo tudi prejeta vračila danih posojil in prodajo kapitalskih deležev ter kupnine iz naslova privatizacije.

Račun zajema na strani izdatkov tiste tokove izdatkov, ki za občino nimajo značaja odhodkov (to je nepovratno danih sredstev). Plačila imajo za rezultat nastanek finančne terjatve občine do prejemnika teh sredstev.

Na strani prejemkov pa so v tem računu izkazani tokovi prejemkov, ki nimajo značaj prihodkov, pač pa so to sredstva iz naslova prejetih vračil posojenih sredstev občine oziroma prejetih sredstev iz naslova prodaje kapitalskih deležev občine v podjetjih.

## 75 PREJETA VRAČILA DANIH POSOJIL IN PRODAJA KAPITALSKIH DELEŽEV

### 750 PREJETA VRAČILA DANIH POSOJIL

V proračunu za leto 2025 niso načrtovana vračila danih posojil.

### 750 PRODAJA KAPITALSKIH DELEŽEV

V letu 2025 se ne predvideva prodaja lastniških deležev oziroma naložb.

---

## 44 DANA POSOJILA IN POVEČANJE KAPITALSKIH DELEŽEV

---

### 440 DANA POSOJILA

V letu 2025 niso predvidena nova dana posojila oziroma njihovo povečanje.

### 441 POVEČANJE KAPITALSKIH DELEŽEV IN FINANČNIH NALOŽB

Proračun za leto 2025 predvideva povečanja kapitalskih deležev v privatnih podjetjih v višini 100.000 EUR.

## C. RAČUN FINANCIRANJA

V računu financiranja se izkazujejo tokovi zadolževanja in odplačil dolgov, povezanih s servisiranjem dolga občine, oziroma s financiranjem proračunskega deficita, to je salda bilance prihodkov in odhodkov ter računa finančnih terjatev in naložb. Zadolževanje je razčlenjeno na najemanje domačih in tujih kreditov ter na sredstva, pridobljena z izdajo državnih vrednostnih papirjev na domačem in tujem trgu. Odplačila dolga pa so razčlenjena na odplačila domačih in tujih kreditov ter odplačila glavnice zapadlih državnih vrednostnih papirjev. V računu financiranja se kot saldo izkazujejo tudi spremembe stanja denarnih sredstev na računih med proračunskim letom.

---

## 50 ZADOLŽEVANJE

6.200.000 EUR

---

### 500 DOMAČE ZADOLŽEVANJE

Za leto 2025 je predvideno zadolževanje do višine 6.200.000 EUR za financiranje investicij, opredeljenih v proračunu MONM za leto 2025.

---

## 55 ODPLAČILA DOLGA

964.500 EUR

---

### 550 ODPLAČILA DOMAČEGA DOLGA

Za odplačilo glavnice dolga iz najetih kreditov v preteklih letih so v proračunu namenjena sredstva za odplačila glavnice kreditov poslovnim bankam, ki zapadejo v plačilo.

Za leto 2025 so planirana sredstva za odplačilo domačega dolga v višini 964.500 EUR.